

Japanese Listening 2

Lecture 3

Listening practices for Japanese Grammar:

1. ～て、～て、～
2. どうやって行きますか
3. どうやって買いますか
4. ～てから、～
5. ～くて／～で

Christine J. Mamoto

Materi Minggu III

Melatih tata bahasa:

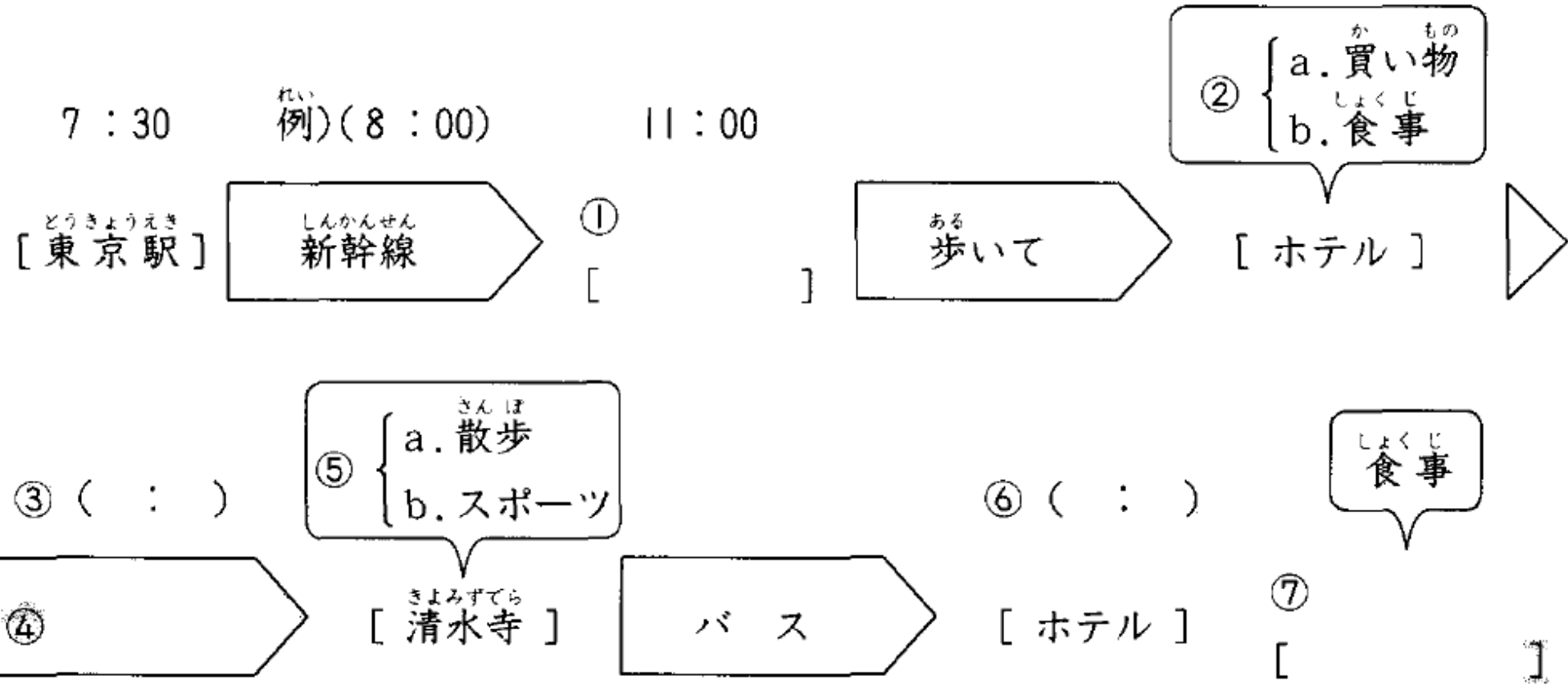
- 1. ～て、～て、～
- 2. どうやって行きますか
- 3. どうやって買いますか
- 4. ～てから、～
- 5. ～くて／～で

Minna No Nihon Go Shokyuu I Choukai Tasuku 25 Bab 16

(Minna No Nihon Go Shokyuu I Choukai Tasuku 25, Makino Akiko et al,
3A Network, 2003, page 32-33)

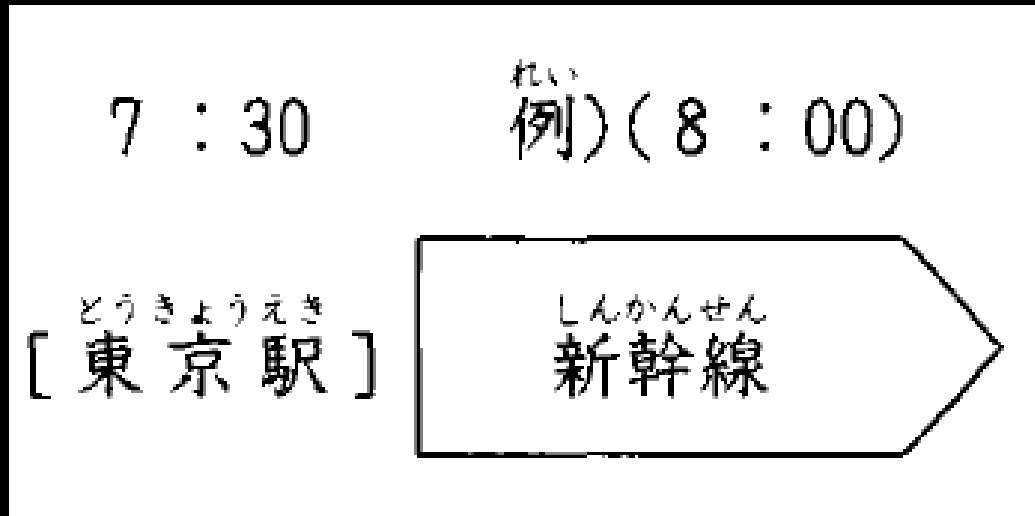
1. あした ^{きょうと} 京都旅行に ^い 行きます。 ^{なんじ} 何時に ^{なに} 何を しますか。

CD B-9



1. Besok ada perjalanan wisata ke Kyoto. Apa yang diperbuat, dan pada jam berapa?

あした京都旅行に行きます。何時に何を
しますか。

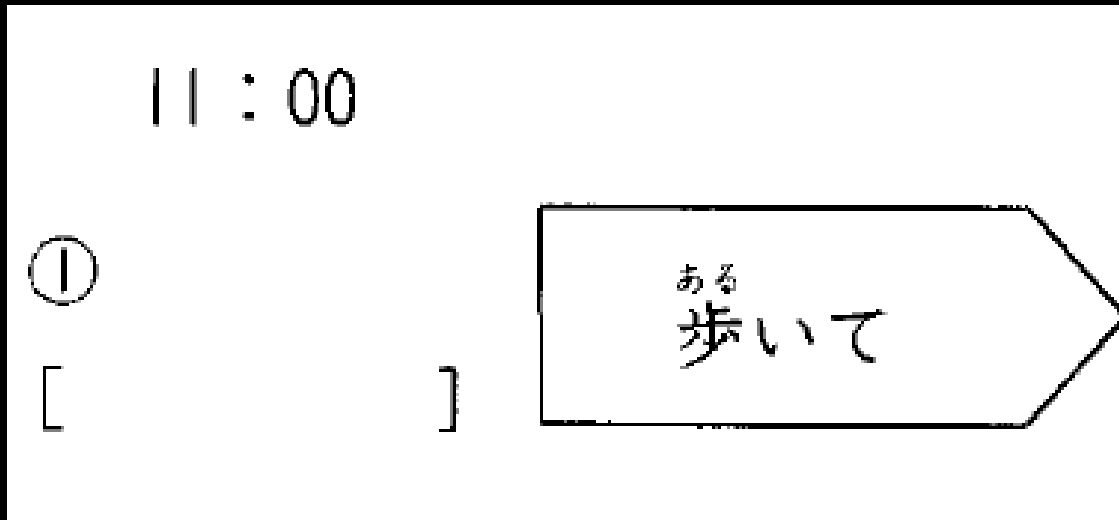


- Sesuai dengan apa yang ada di percakapan:
 - Berkumpul di Stasiun Tokyo jam 7:30
 - Naik shinkansen yang berangkat jam 8

あした京都旅行に行きます。何時に何を
しますか。

• Jawaban nomor 1: 京都駅

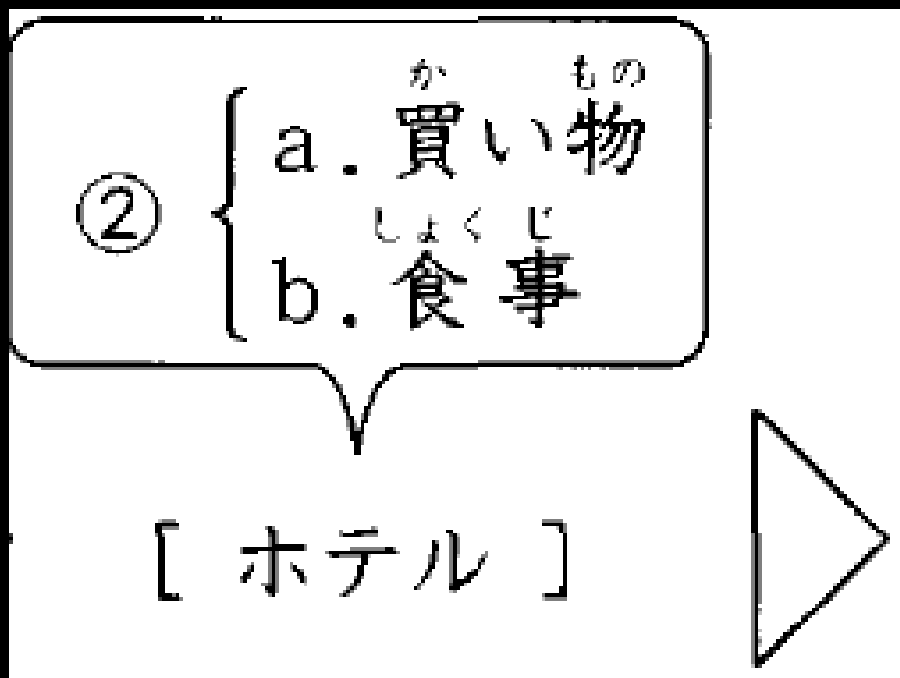
- Jam 11 berjalan kaki dari stasiun
Kyoto menuju hotel



あした京都旅行に行きます。何時に何をしますか。

② { a. 買い物
b. 食事

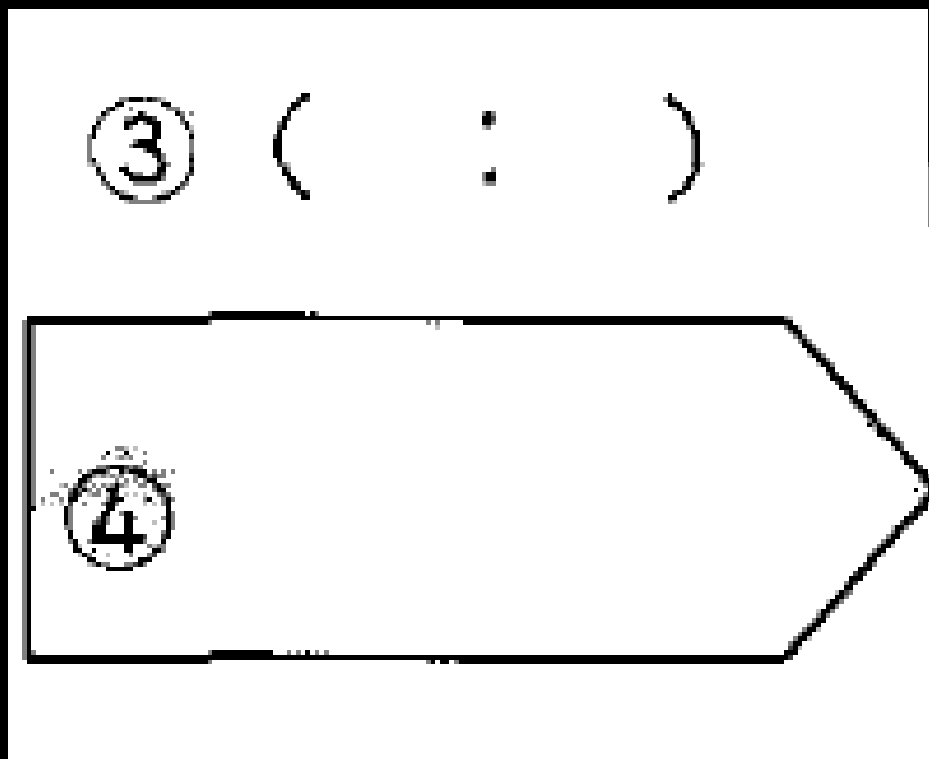
[ホテル]



• Jawaban nomor 2: b

- ホテルのレストランで昼ご飯を食べてください。
- Dengan kata lain ホテルで食事をします。

あした京都旅行に行きます。何時に何を
しますか。



• Jawaban nomor 3: (1 : 00)

• Jawaban nomor 4: バス

- それから、1時にバスで 清
水寺へ行きます。

あした京都旅行に行きます。何時に何をしますか。

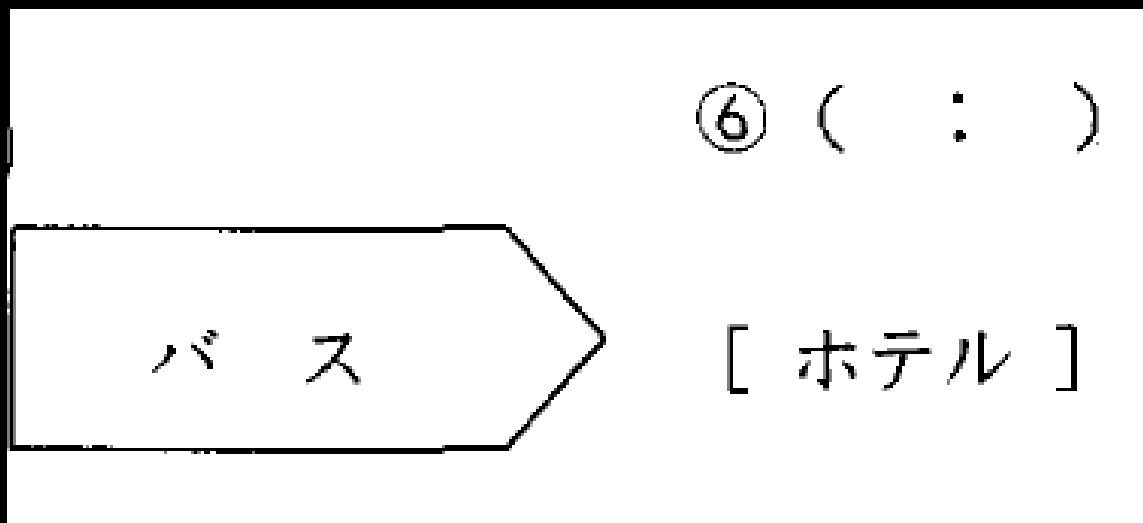
⑤ { a. 散歩
b. スポーツ

きよみずでら
[清水寺]

• Jawaban nomor 5: a

- それから、1時にバスで 清水寺へ行きます。
- 清水寺を見て、近くを散歩してください。

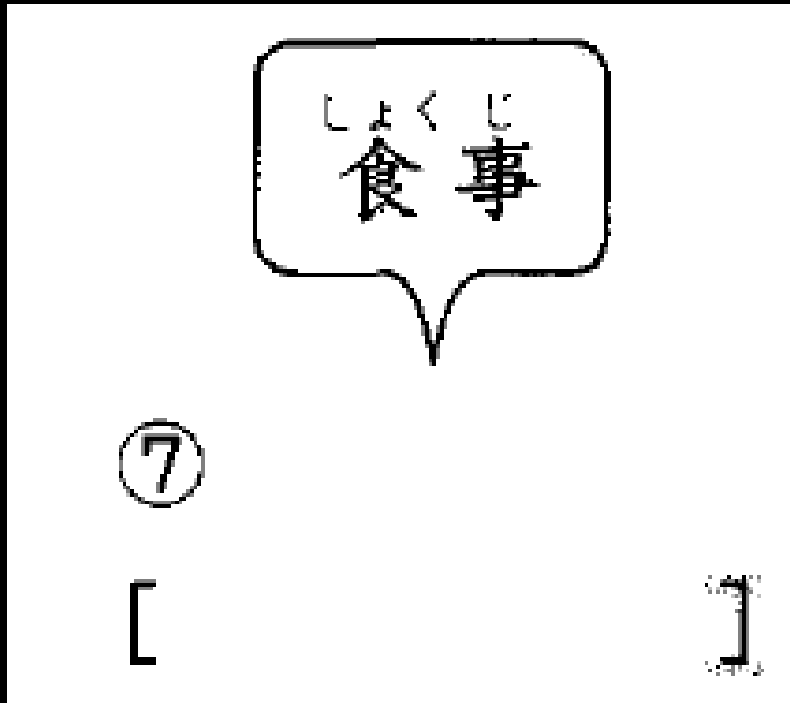
あした京都旅行に行きます。何時に何を
しますか。



• Jawaban nomor 6: (5 : 00)

- バスで5時ごろホテルへ帰ります。

あした京都旅行に行きます。何時に何をしますか。

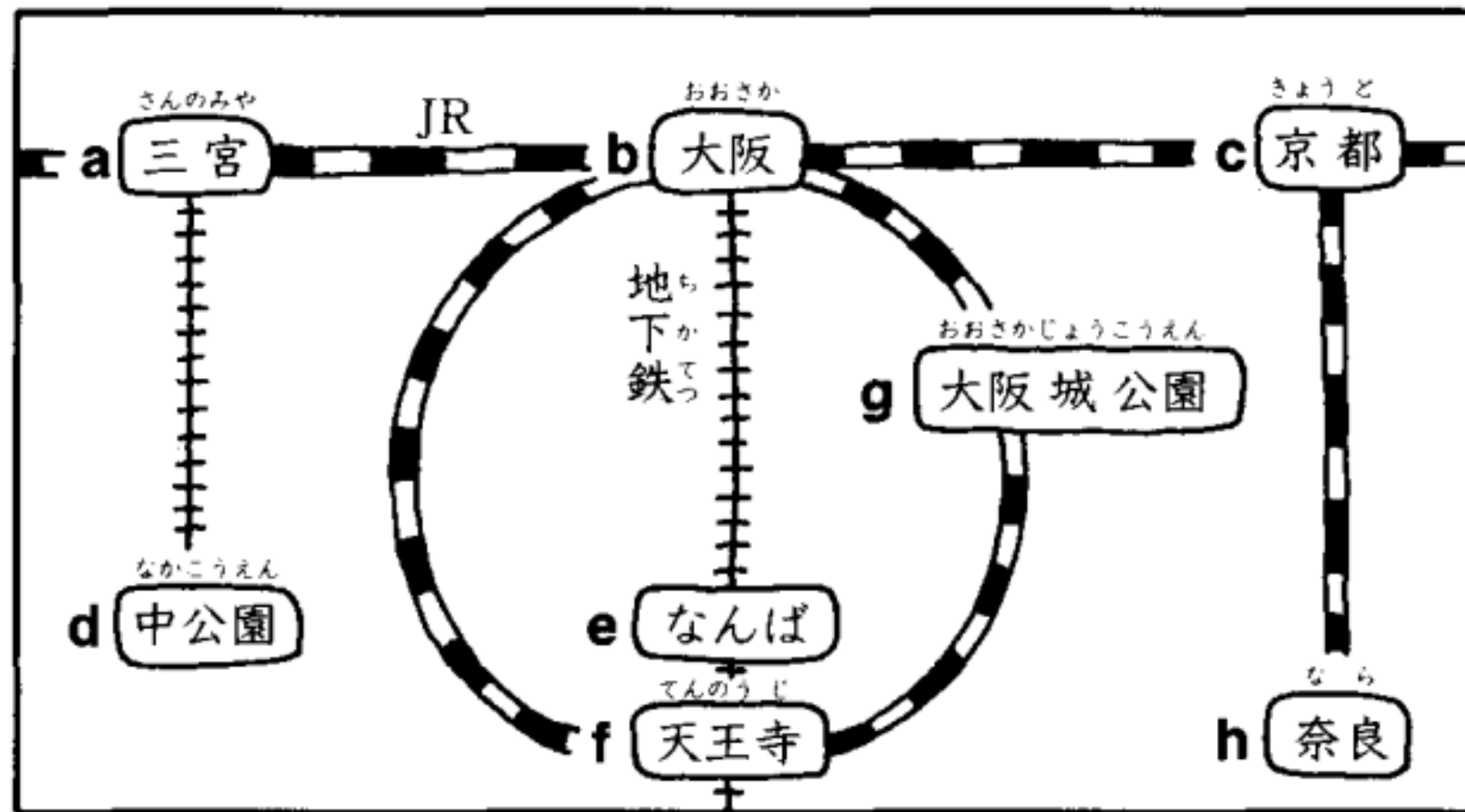


• Jawaban nomor 7: レストラン

- バスで5時ごろホテルへ帰ります。
- それから、食事に行ってください。近くにいろいろなレストランがあります。

2. どうやって行きますか。

CD B-10



(c)



()



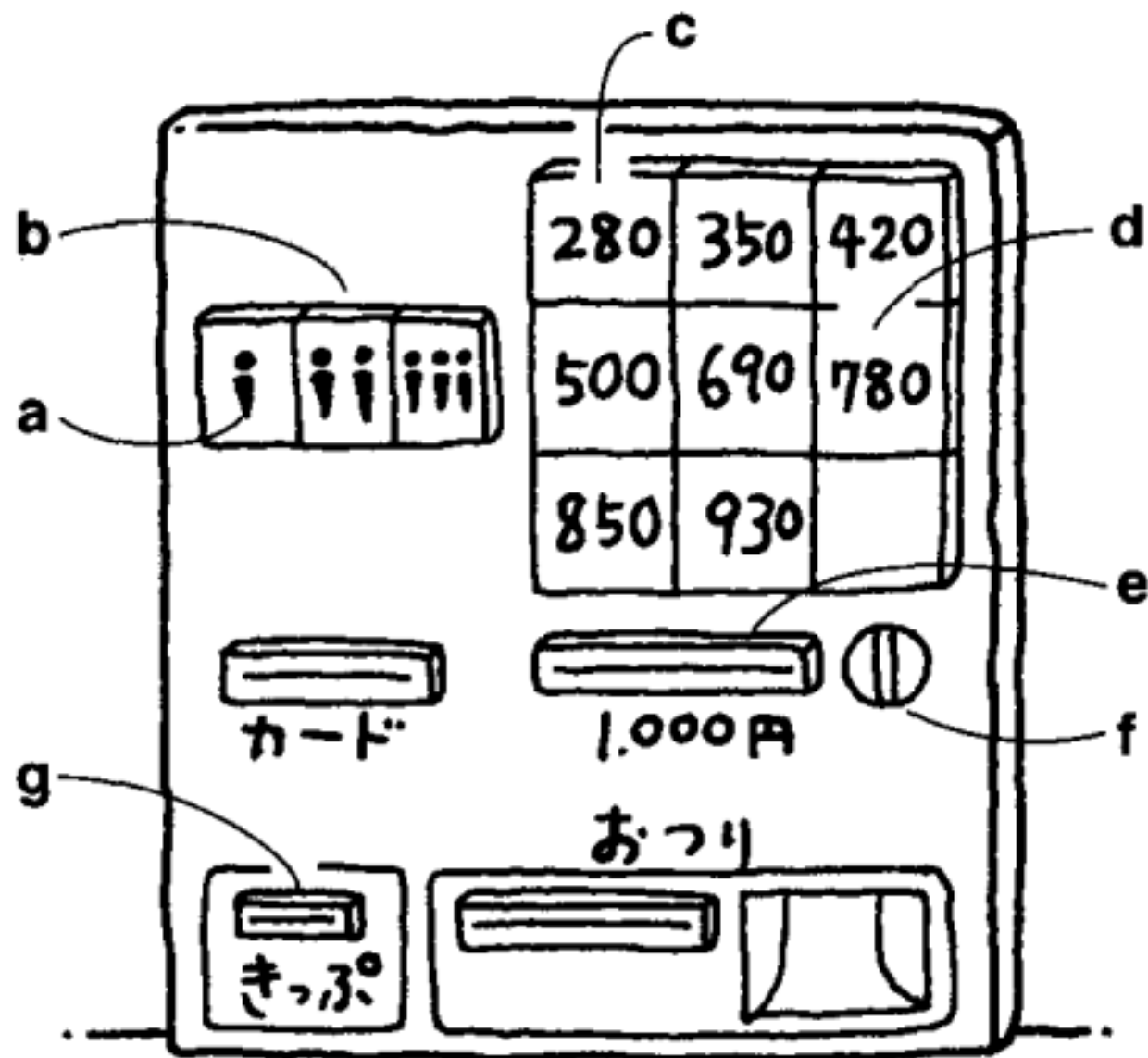
()

Jawaban nomor 2: b - g

- 大阪城を見に行きたいです
- JRがいいです。
- まず、京都駅から大阪まで行ってください。大阪で乗り換えて大阪城公園でおります。

3. どうやって切符を^{きっぷ}買いますか。

CD B-11



(e)



()



()


Jawaban nomor 3: b - d

- Ada seorang Wanita yang ingin pergi ke Oosakajou Koen tapi tidak tahu caranya. Ia dibantu oleh seorang pria.
- Butuh 780 yen untuk selembarnya tiket ke Oosakajou Koen.
- Wanita tersebut ingin beli 2 tiket jadi totalnya 1560 yen. Dia tidak punya uang pas jadi ia bermaksud memasukkan uang 2000 yen ke dalam mesin penjual tiket tersebut.
- Penjelasan dari pria tersebut: ここにお金入れて、2枚ですからこの「2人のボタン」を押して、それから「780円」を押してください。

4. パーティーをします。a と b のどちらですか。

CD B-12

れい
例)



Jawaban contoh: a

- Ada buah yang dibahas.
- Seorang pria bertanya apakah buahnya akan diletakkan di atas meja.

Jawab Wanita yang ada di situ:それは冷蔵庫に入れてください。食事が終わってから、出してください。

1)

a.




b.





2)

a.




b.





Jawaban nomor 1: b

- Instruksi dari Wanita yang ada di audio adalah membuka minuman anggur merah kemudian meletakkannya di atas meja.
- Yang pria agak bingung lalu memastikannya dengan bertanya apakah anggur tersebut tidak dibuka setelah orang-orang datang.
- Wanita tersebut memastikan instruksinya dengan berkata 今開けてください




Jawaban nomor 2: b

- Wanita mengajak yang pria untuk menonton video perjalanan wisata di Kyoto
- Pria tersebut kemudian menyarankan untuk menontonnya setelah makan.
- Wanita tersebut setuju dengan berkata あ、そうですね。そうしましょう。

5. どんな ^{ところ} 所、どんな ^{もの} 物、どんな ^{ひと} 人ですか。

CD B-13

例)



5. Tempat yang bagaimana, benda yang bagaimana, orang yang bagaimana?

Jawaban contoh: b


-ちょっと駅から遠いですが緑が多くて、静かでいいところです。

1)

a.



b.



c.

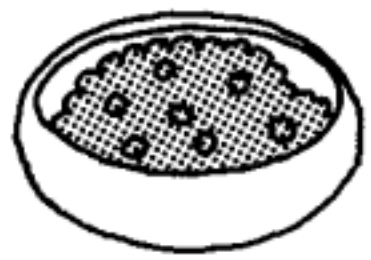


2)


a.



b.



c.




3)


a.




b.



c.






Jawaban nomor 1: a

- Seorang wanita dan temannya, Karina ingin membeli bunga sebagai hadiah untuk keluarga Koyama yang akan mereka kunjungi.

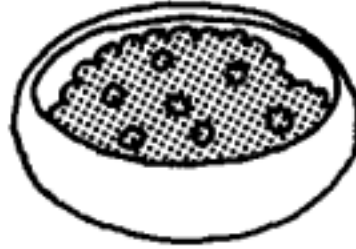
- あの白くて大きい花

2)


a.



b.



c.




Jawaban nomor 2: b


- この黒くて小さいもの

3)


a.



b.



c.



Jawaban nomor 2: b

- この背が高く髪が長い人

Referensi

- Minna No Nihon Go Shokyu I Choukai Tasuku 25, Makino Akiko et al, 3A Network, 2003
- Minna no Nihon Go Shokyu 1 Terjemahan dan Keterangan Tata Bahasa, Tanaka Yone et al, 3A Network, 2000